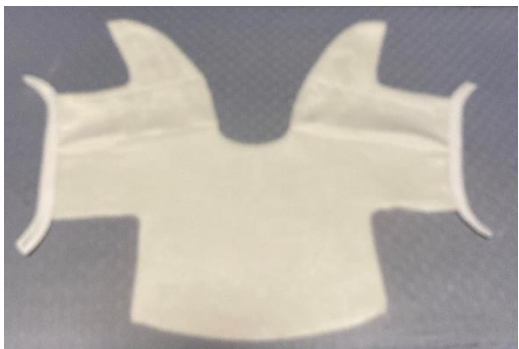



Sömnadsbeskrivning Bolero ("Nr 22: Maximum Mix – special 46 cm") @merete_syr

Licens

Du får **ej kopiera mönstret** och dela med andra.
Det är tillåtet att i liten skala sy och sälja färdiga
produkter gjorda av detta mönster.


www.meretesyr.se



Välj ett stretchigt tyg, t ex bomullsjersey.

Det finns två olika längder för boleron, välj den längd du önskar.

1. Du behöver dessa två mönsterdelar.
2. När du klippt ut skall du ha dessa delar.
3. Sy axelsömmarna.
4. Jämna till om det behövs.
5. Bandkanta ärmarnas nederkant.



5. Sy ena sidosömnen.



6. Bandkanta runt om.



7. Sy andra sidosömnen. Sy ner kantbanden (se detaljerad beskrivning i sömnadsbeskrivningen för snurrklänningen i mönstersamling 21).

8. Färdig!

